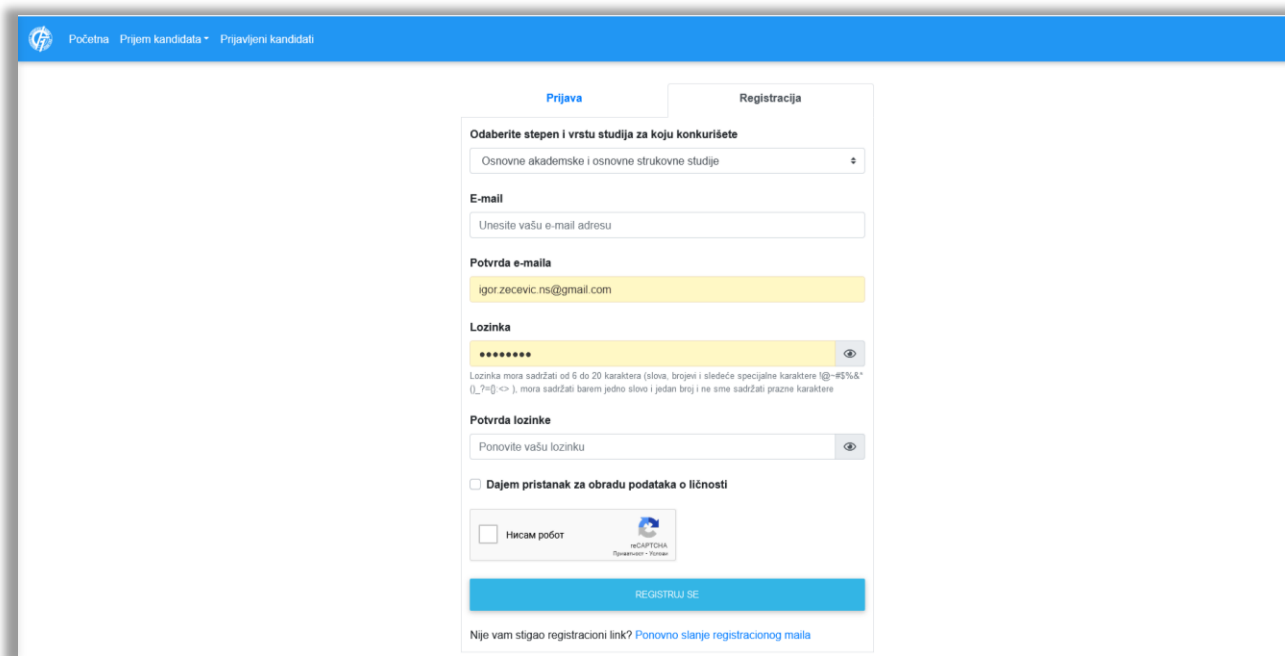


– UPUTSTVO ZA ELEKTRONSKU PRIJAVU ZA UPIS -

Kandidati koji se budu prijavljivali za upis u prvu godinu osnovnih akademskih i osnovnih strukovnih studija na Fakultetu tehničkih nauka prijavu će vršiti elektronskim putem. Prijava za upis, kao i podnošenje kompletne dokumentacije, obavljaće se putem web sajta za prijavu na adresi <https://prijemni.ftn.uns.ac.rs/>. Web sajt za prijavu će biti javno dostupan u terminu koji je definisan konkursom.

Ako neki kandidat nije u mogućnosti da prijavu obavi elektronskim putem, može doći lično sa potrebnim dokumentima na Fakultet tehničkih nauka, u terminu koji je definisan konkursom.

Početna stranica sajta za prijavu za upis i podnošenje dokumentacije prikazana je na slici 1. Početna stranica sadrži formu za registraciju kandidata kao i formu za prijavu kandidata koji su izvršili pomenutu registraciju.



The screenshot shows a web form for registration. At the top, there is a blue navigation bar with the text 'Početna Prijom kandidata * Prijavljeni kandidati'. Below this, there are two tabs: 'Prijava' (selected) and 'Registracija'. The main form area contains the following fields and elements:

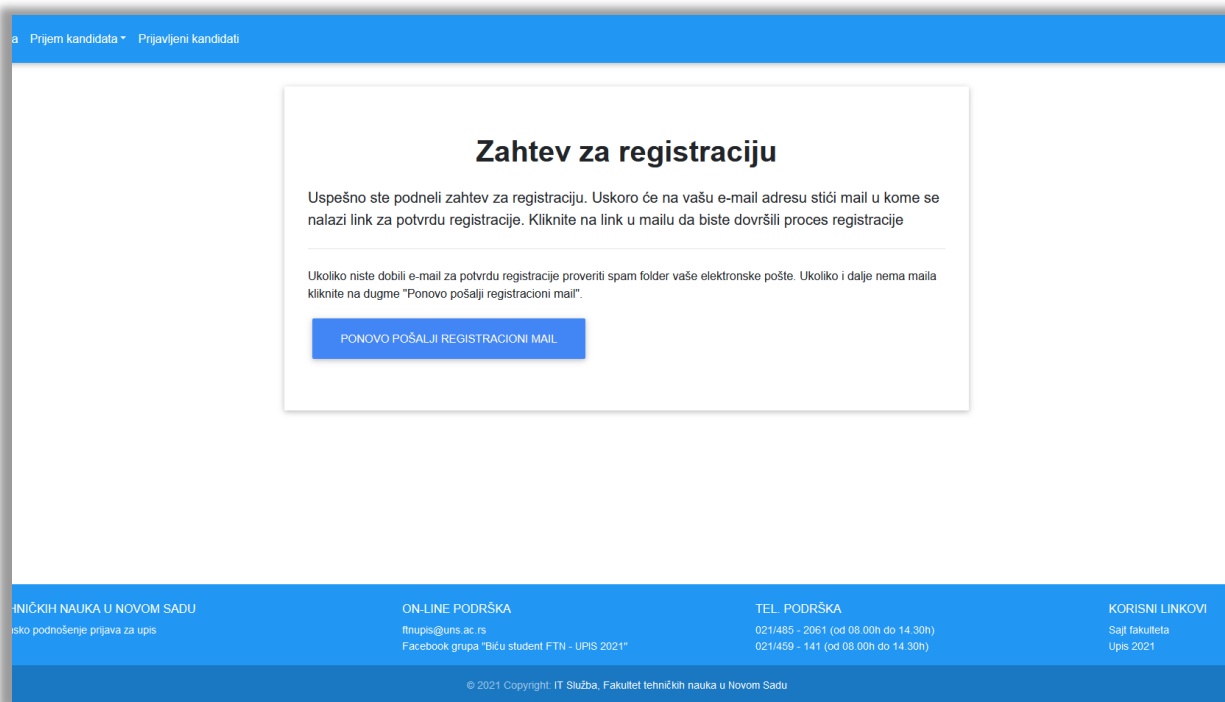
- A dropdown menu labeled 'Odaberite stepen i vrstu studija za koju konkurirate' with the selected option 'Osnovne akademske i osnovne strukovne studije'.
- An 'E-mail' field with the placeholder text 'Unesite vašu e-mail adresu'.
- A 'Potvrda e-maila' field containing the email address 'igor.zecevic.ns@gmail.com'.
- A 'Lozinka' field with a masked password '*****' and a visibility toggle.
- A 'Potvrda lozinke' field with the placeholder text 'Ponovite vašu lozinku'.
- A checkbox labeled 'Dajem pristanak za obradu podataka o ličnosti'.
- A CAPTCHA section with the text 'Нисам робот' and a CAPTCHA image.
- A blue button labeled 'REGISTRUJ SE'.
- A footer note: 'Nije vam stigao registracioni link? Ponovno slanje registracionog maila'.

Slika 1- Početna stranica sajta za prijavu

- 1. REGISTRACIJA KANDIDATA -

Prvi korak u podnošenju prijave jeste registracija kandidata kroz formu “Registracija” koja je dostupna na početnoj stranici sajta za prijavu. Kako bi izvršio registraciju, kandidat mora imati aktivnu e-mail adresu. Pored e-mail adrese, prilikom registracije potrebno je uneti i potvrditi lozinku. Lozinku kandidati samostalno biraju i ona mora sadržati minimalno 6 karaktera, od kojih je najmanje jedno slovo i najmanje jedan broj. E-mail adresu i lozinku koji su uneli prilikom registracije potrebno je zapamtiti radi kasnije prijave. **Jedan kandidat može imati samo jedan nalog, odnosno za podnošenje prijave jednog kandidata dozvoljeno je koristiti samo jednu e-mail adresu.** Jednu e-mail adresu može koristiti samo jedan kandidat, odnosno 2 ili više kandidata ne mogu podneti prijavu korišćenjem iste e-mail adrese.

Nakon unosa e-mail adrese i validne lozinke, potrebno je pročitati i prihvatiti Uslove korišćenja i kliknuti na dugme “Registruj se”. Ukoliko je uspešno podnet zahtev za registraciju, kandidat će dobiti poruku kao na Slici 2.

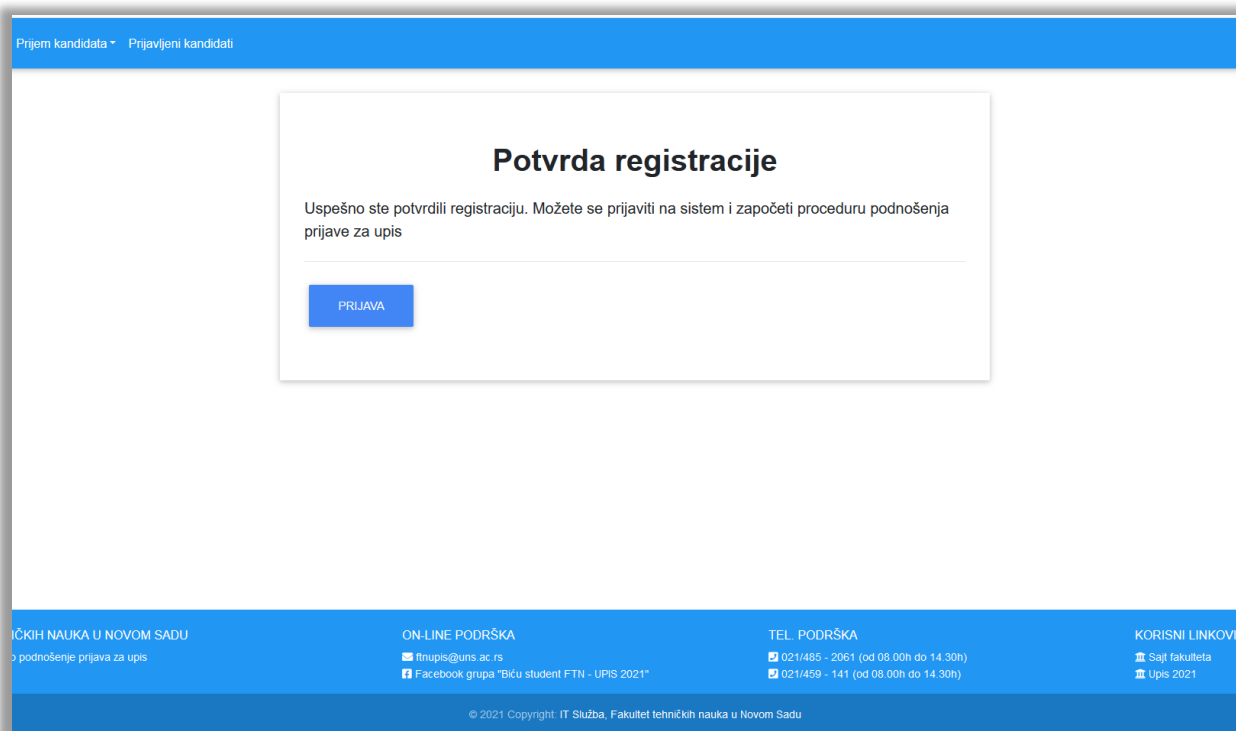


Slika 2 - Uspešno podnet zahtev za registraciju

Nakon uspešno podnetog zahteva za registraciju, kandidatu će na e-mail adresu stići e-mail u kome se nalazi link za potvrdu registracije. Link za potvrdu registracije je vremenski ograničen na 15 minuta. Ukoliko kandidat ne izvrši potvrdu registracije u roku od 15 minuta, potrebno je da zatraži ponovno slanje registracionog linka klikom na dugme “Ponovo pošalji registracioni mail”. Ukoliko kandidatu ne stigne e-mail sa aktivacionim linkom, potrebno je da

proveri sve foldere svoje elektronske pošte i tek onda zatraži ponovno slanje registracionog linka klikom na dugme “Ponovo pošalji registracioni mail”.

Nakon što kandidatu stigne e-mail od strane IT Službe Fakulteta tehničkih nauka u kome se nalazi link za potvrdu registracije, potrebno je otvoriti e-mail i kliknuti na link koji se u njemu nalazi. U slučaju uspešne potvrda registracije, kandidatu će se pojaviti izgled ekrana kao na slici 3.



Slika 3: Izgled ekrana nakon uspešne potvrde registracije

– 2. PRIJAVA REGISTROVANOG KANDIDATA NA SAJT ZA PRIJAVU-

Nakon uspešno obavljene registracije, kandidat može da izvrši prijavu na sajt za prijavu za upis u prvu godinu osnovnih akademskih i osnovnih strukovnih studija. Za prijavu kandidat koristi e-mail i lozinku koje je uneo prilikom procesa registracije. Prijava se obavlja iz forme “Prijava”, koja se nalazi na početnoj stranici sajta za upis, Slika 4. U slučaju da je kandidat zaboravio lozinku, dostupan je link “Zaboravljena lozinka”, koji je namenjen za inicijalizaciju procesa promene lozinke.

Prijem kandidata ▾ Prijavljeni kandidati

Prijava Registracija

E-mail

Unesite vašu e-mail adresu

Unesite e-mail adresu

Lozinka

Unesite lozinku

Unesite lozinku

Нисам робот

reCAPTCHA
Прозерати / Проверити

PRIJAVI SE

Zaboravili ste lozinku? [Promena lozinke](#)

TEHNIČKIH NAUKA U NOVOM SADU
ko podnošenje prijava za upis

ON-LINE PODRŠKA
✉ ftnupis@uns.ac.rs
📘 Facebook grupa "Biću student FTN - UPIS 2021"

TEL. PODRŠKA
☎ 021/485 - 2061 (od 08.00h do 14.30h)
☎ 021/499 - 141 (od 08.00h do 14.30h)

KORISNI LINKOV
📄 Sajl fakulteta
📅 Upis 2021

© 2021. Održavatelj: IT Služba, Fakultet tehničkih nauka u Novom Sadu

Slika 4: Stranica za prijavu kandidata koji su izvršili registraciju

Nakon što unese e-mail i lozinku i klikne na dugme potvrda, kandidat će izvršiti prijavu na sistem. Prijavu na sistem kandidat mora izvršiti kako bi započeo proces prijave na konkurs, ali i kako bi, nakon podnošenja prijave, pratio status svoje prijave.

– 3. PODNOŠENJE PRIJAVE KANDIDATA ZA UPIS -

Da bi započeo proces prijave i predaje dokumentacije za konkurs, kandidat mora završiti proces registracije i izvršiti prijavu na sajt. Nakon prijave na sajt, kandidat će dobiti izgled ekrana kao na slici 5. Proces podnošenja prijave se sastoji iz ukupno 5 koraka (Osnovni podaci kandidata, Podaci za konkurs, Izbor želja, Skenirana dokumentacija i Provera i potvrda podataka). **Kandidat je u obavezi da matične podatke popunjava latičnim pismom, uz pravilnu upotrebu svih karaktera srpske azbuke (Č, Ć, DŽ, Đ, Š, Ž).**

Slika 5: Osnovni podaci kandidata

- 3.a - PRVI KORAK – OSNOVNI PODACI KANDIDATA -

U prvom koraku kandidati unose svoje osnovne podatke: **ime, prezime, JMBG ili broj pasoša** (ukoliko kandidat ne poseduje JMBG), **pol, državljanstvo i broj mobilnog telefona**. Broj mobilnog telefona će biti korišćen u svim daljim fazama kao sredstvo komunikacije između studentske službe i kandidata putem VIBER/SMS poruka. U osnovne podatke takođe spadaju: **ime i prezime roditelja/staratelja** kao i **broj mobilnog telefona roditelja/staratelja**.

Sva polja u osnovnim podacima kandidata su obavezna za unos. Nakon što kandidat popuni sva polja, potrebno je da klikne na dugme “Potvrdi”, čime prelazi na sledeći korak

- 3.b – DRUGI KORAK – PODACI ZA KONKURS -

U drugom koraku kandidat unosi podatke za konkurs. Izgled stranice sajta za prijave prikazan je na slici 6.

status prijave Osnovni podaci Raspored polaganja testova Rezultati testova i žalbe Rang liste i liste za prozivke igor.zecevic.nsc

Podnošenje prijave za upis u prvu godinu osnovnih akademskih i osnovnih strukovnih studija školske 2022/23. godine

1. Osnovni podaci kandidata 2. Podaci za konkurs 3. Izbor želja 4. Skenirana dokumentacija 5. Provera i potvrda podataka

<< Nazad Napred >>

Unesite prosečne ocene iz srednje škole

I II III IV

Ukupno bodova

Jezik polaganja prijemnog ispita

Odaberite jezik

Potrebna nostrifikacija?
Nostrifikacija je potrebna za kandidate koji su srednju školu završili u inostranstvu izuzev Republike Srpske

Da Ne

Da li ste bili upisani na studije prvog stepena (osnovne akademske ili osnovne strukovne studije) kao student koji se finansira iz budžeta Republike Srbije?

Da Ne

Da li smatrate da imate pravo oslobađanja polaganja prijemnog ispita? [Ⓜ]

Da Ne

Da li konkurišete za upis primenom afirmativnih mera?

Da Ne

<< Nazad Napred >>

A U NOVOM SADU
prijava za upis

ON-LINE PODRŠKA
✉ finupis@uns.ac.rs
Facebook grupa "Biću student FTN - UPIS 2022"

TEL. PODRŠKA
☎ 021/485 - 2061 (od 08.00h do 14.30h)
☎ 021/459 - 141 (od 08.00h do 14.30h)

KORISNI LINKOVI
🏠 Sajl fakulteta
📅 Upis 2022

Slika 6: Podaci za konkurs

U ovom koraku kandidat prvo unosi prosečne ocene iz sva četiri razreda srednje škole. Nakon unosa svih prosečnih ocena, kandidatu će biti prikazan opšti uspeh tokom školovanja, odnosno zbir prosečnih ocena pomnožen sa 2. Kandidat zatim treba da odgovori na sledeća pitanja:

- **Da li je potrebna nostrifikacija srednjoškolske diplome** – neophodno za kandidate koji su srednju školu završili u inostranstvu, izuzev Republike Srpske. Ukoliko kandidat na ovo pitanje odgovori sa DA, u 4. koraku podnošenja prijave potrebno je priložiti i skenirano rešenje o nostrifikaciji, ili skeniranu potvrdu da je predat zahtev za nostrifikaciju;
- **Jezik polaganja prijemnog ispita** – pripadnik nacionalne manjine čiji je jezik u službenoj upotrebi na teritoriji AP Vojvodine može polagati prijemni ispit na maternjem jeziku;
- **Da li je kandidat već bio upisan na OAS/OSS kao student koji se finansira iz budžeta Republike Srbije** – na istom stepenu studija student može biti upisan u prvu godinu studija u statusu studenta čije se studije finansiraju iz budžeta samo jedanput;
- **Da li kandidat smatra da ima pravo oslobađanja polaganja prijemnog ispita**, u skladu sa pravilima konkursa. Ukoliko kandidat na ovo pitanje odgovori sa DA, u 4. koraku potrebno je priložiti i odgovarajući dokument koji ovo dokazuje;

- **Da li je kandidat pripadnik srpske nacionalne manjine iz susedne zemlje.** Ukoliko kandidat na ovo pitanje odgovori sa DA, u 5. koraku mora da potvrdi izjavu o tome. Susedne zemlje u smislu stručnog uputstva za sprovođenje upisa su: Republika Mađarska, Republika Rumunija, Narodna Republika Bugarska, Bosna i Hercegovina, Crna Gora, Republika Severna Makedonija, Republika Albanija, Republika Slovenija i Republika Hrvatska
- **Da li kandidat konkuriše za upis primenom afirmativnih mera?** Ukoliko kandidat na ovo pitanje odgovori sa DA, kandidat mora odabrati i konkretnu kategoriju: a) Lica sa invaliditetom; b) Pripadnici romske nacionalne manjine.

Sva polja u podacima za konkurs su obavezna za unos. Nakon što kandidat popuni sva polja, potrebno je da klikne na dugme “Potvrdi”, čime prelazi na sledeći korak.

– 3.c – TREĆI KORAK – IZBOR ŽELJA -

U trećem koraku podnošenja prijave koji izgleda kao na slici 7, kandidat bira želje, odnosno studijske programe na koje konkuriše za upis prema prioritetu želje.

Ponovi izbor želja	
Odaberite studijski program	Polažem prijemni ispit
Testovi koje polažete:	0 RSD ili 0 EUR
IZABERITE OSNOVNU ŽELJU	<input type="radio"/> Da <input type="radio"/> Ne
IZABERITE DRUGU ŽELJU	<input type="radio"/> Da <input type="radio"/> Ne
IZABERITE TREĆU ŽELJU	<input type="radio"/> Da <input type="radio"/> Ne
IZABERITE ČETVRTU ŽELJU	<input type="radio"/> Da <input type="radio"/> Ne
IZABERITE PETU ŽELJU	<input type="radio"/> Da <input type="radio"/> Ne
Testovi koje polažete:	0 RSD ili 0 EUR

Slika 7 - Izbor želja kandidata

Kandidat je u obavezi da odabere osnovnu želju, odnosno da odabere studijski program na koji konkuriše sa osnovnom željom. Jedan kandidat može maksimalno odabrati 5 studijskih

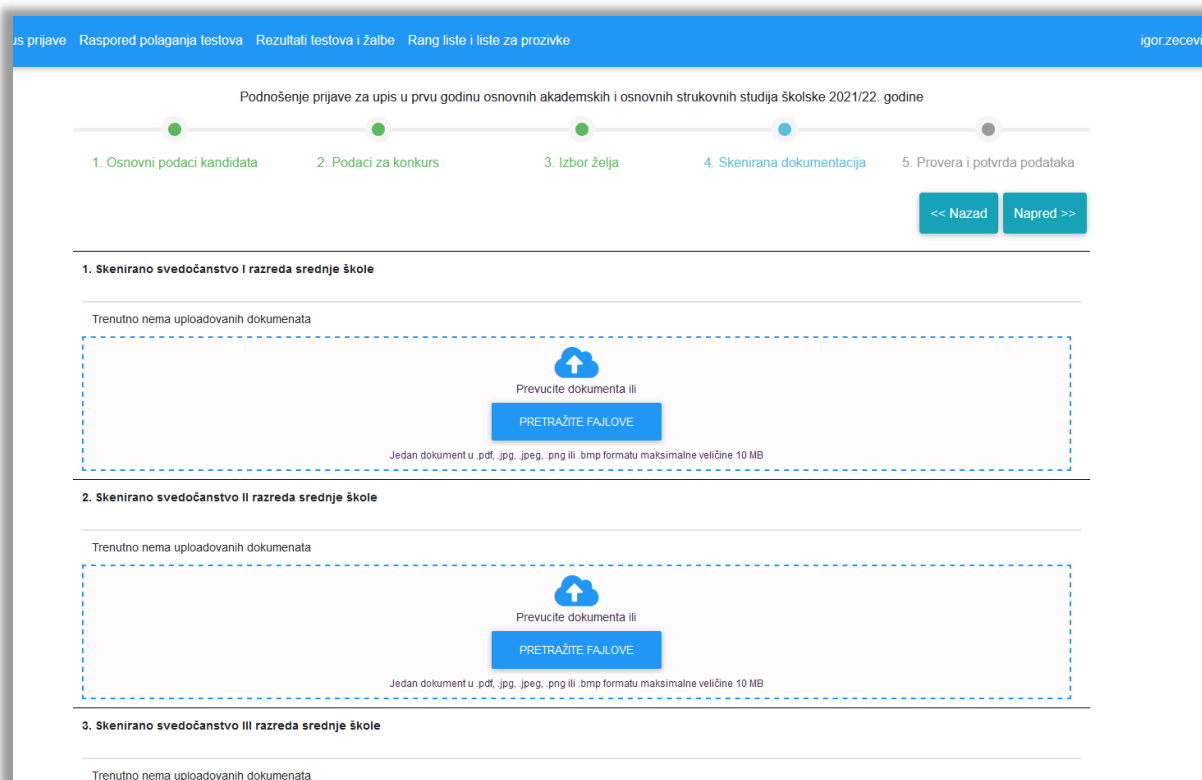
programa na koje konkuriše. Odabir studijskih programa se vrši prema redosledu želja (osnovna želja, druga želja, treća želja, četvrta želja i peta želja).

Pored izbora studijskih programa, kandidat ima mogućnost da, prema pravilima konkursa, odabere jedan ili više prijemnih ispita koje želi da polaže. Izbor prijemnih ispita je programski kontrolisan u skladu sa konkursom za upis. Nakon izbora želja i prijemnih ispita koje će polagati, kandidatu će biti prikazan i ukupan iznos troškova za polaganje prijemnog ispita.

Nakon što odabere jedan ili više (maksimalno 5) studijskih programa i na ispravan način odabere prijemne ispite koje će polagati, kandidat treba da klikne na dugme “Potvrdi”, čime prelazi na četvrti korak procesa prijave.

– 3.d – ČETVRTI KORAK – UPLOAD SKENIRANE DOKUMENTACIJE -

U ovom koraku kandidat obavlja upload potrebne dokumentacije u skladu sa konkursom. Izgled ekrana za upload skenirane dokumentacije prikazan je na Slici 8.



Slika 8 - Upload skenirane dokumentacije

Neophodno je da, pre početka procesa podnošenja prijave, kandidati pripreme svu potrebnu dokumentaciju u elektronskom formatu, i to:

- **Svi kandidati:**
 - **Svedočanstvo I razreda srednje škole** - jedan elektronski dokument u .pdf, .jpg, .jpeg, .png ili .bmp formatu maksimalne veličine do 10 MB;
 - **Svedočanstvo II razreda srednje škole** - jedan elektronski dokument u .pdf, .jpg, .jpeg, .png ili .bmp formatu maksimalne veličine do 10MB;
 - **Svedočanstvo III razreda srednje škole** - jedan elektronski dokument u .pdf, .jpg, .jpeg, .png ili .bmp formatu maksimalne veličine do 10 MB;
 - **Svedočanstvo IV razreda srednje škole** - jedan elektronski dokument, u .pdf, .jpg, .jpeg, .png ili .bmp formatu maksimalne veličine do 10 MB;
 - **Skenirana diploma o završnom - maturalnom ispitu** - najviše četiri elektronska dokumenta u .pdf, .jpg, .jpeg, .png ili .bmp formatu maksimalne pojedinačne veličine do 10 MB;
 - **Očitana lična karta (sa čipom) ili skenirana prednja i zadnja strane lične karte (bez čipa)**. Ukoliko kandidat uploaduje očitano ličnu kartu sa čipom, potrebno je da to bude jedan elektronski dokument u .pdf formatu maksimalne veličine do 10 MB. Ukoliko kandidat poseduje ličnu kartu bez čipa, potrebno je da uploaduje slike prednje i zadnje strane lične karte. Slike prednje i zadnje strane lične karte mogu biti u .pdf, .jpg, .jpeg, .png ili .bmp formatu maksimalne pojedinačne veličine do 10 MB;
 - **Skeniran dokaz o uplati troškova za organizovanje prijemnog** - Najviše četiri dokumenta u .pdf, .jpg, .jpeg, .png ili .bmp formatu maksimalne pojedinačne veličine do 10 MB. Kandidat će ovde uploadovati fotografiju uplatnice (ili uplatnica) kojom dokazuje da je izvršio uplatu troškova u skladu sa izborom želja iz 3. koraka procesa podnošenja prijave.
- **Kandidati za čije je srednjoškolske diplome potrebna nostrifikacija** – samo ako je kandidat u 2. koraku procesa podnošenja prijave potvrdno odgovorio na pitanje: “Potrebna nostrifikacija?”. Kandidat mora izvršiti upload skeniranog rešenja o nostrifikaciji ili upload skenirane potvrde da je predat zahtev za nostrifikaciju. Najviše četiri elektronska dokumenta u .pdf, .jpg, .jpeg, .png ili .bmp formatu maksimalne pojedinačne veličine do 10 MB;
- **Kandidati koji smatraju da imaju pravo oslobađanja polaganja prijemnog ispita** – samo ako je kandidat u 2. koraku procesa podnošenja prijave potvrdno odgovorio na pitanje: “**Da li kandidat smatra da ima pravo oslobađanja polaganja prijemnog ispita?**”. Kandidat mora izvršiti upload jednog ili više skeniranih dokumenata u skladu sa pravilima konkursa. Najviše osam elektronskih dokumenata u .pdf, .jpg, .jpeg, .png ili .bmp formatu maksimalne pojedinačne veličine do 10MB;
- **Kandidati koji konkurišu za upis primenom afirmativnih mera** moraju izvršiti upload skeniranih dokumenata u skladu sa Stručnim uputstvom za sprovođenje upisa u prvu godinu studijskih programa osnovnih i integrisanih studija na visokoškolskim ustanovama čiji je osnivač Republika Srbija.

- 3.e – PETI KORAK – PROVERA I POTVRDA PODATAKA -

U poslednjem koraku podnošenja prijave, kandidat treba da izvrši verifikaciju unetih podataka i uploadovanih dokumenata. Ekran petog koraka izgleda kao na slici 9.

Početna igor.zecovic@

Podnošenje prijave za upis na prvu godinu osnovnih akademskih i osnovnih strukovnih studija školske 2020/21

1. Osnovni podaci kandidata
 2. Podaci za konkurs
 3. Izbor želja
 4. Skenirana dokumentacija
 5. Provera i potvrda podataka

1. Osnovni podaci kandidata

Ime Petar	Prezime Petrović	Pol Muški
Državljanstvo Republika Srbija	JMBG 1234567890123	Broj telefona +381 61 111-111-11
Ime roditelja/staratelja Nikola	Prezime roditelja/staratelja Petrović	Broj telefona roditelja/staratelja +381 61 111-111-12

2. Podaci za konkurs

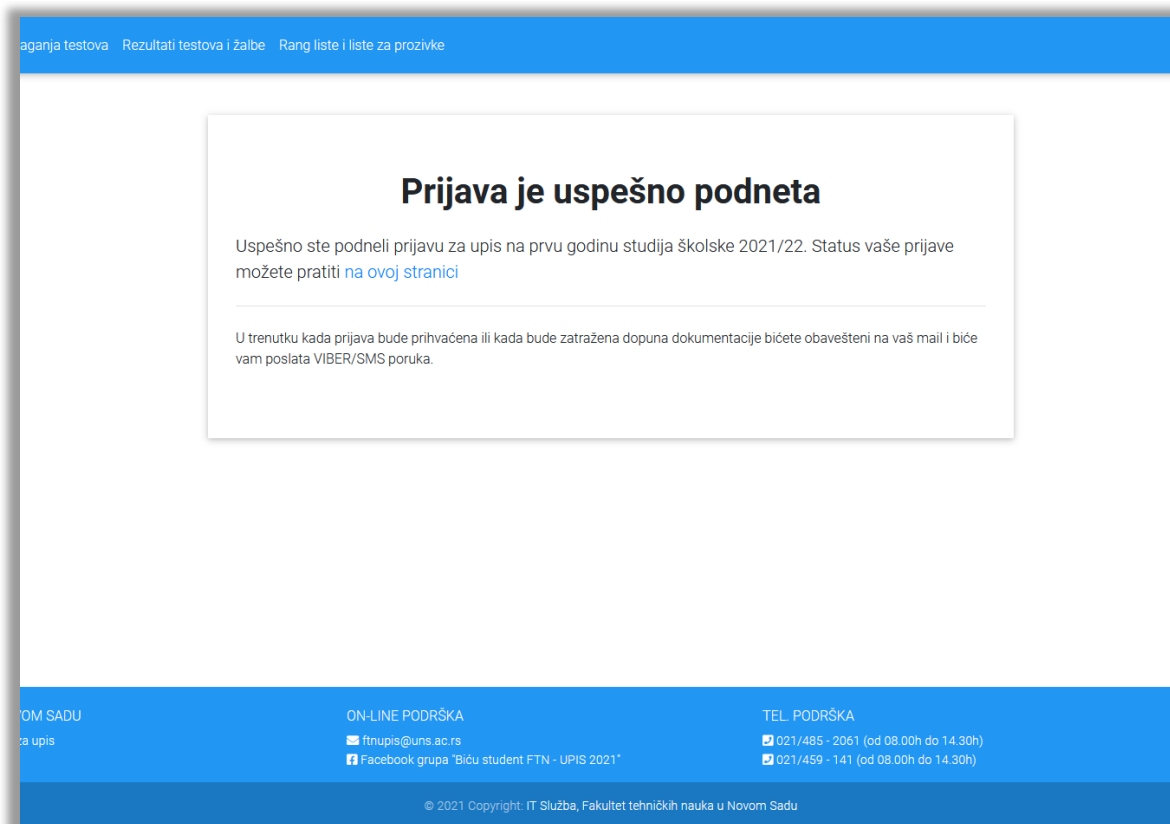
Prosečne ocene iz srednje škole	I razred	II razred	III razred	IV razred	Bodova
	5,00	5,00	5,00	5,00	40,00

Jezik polaganja prijemnog ispita srpski jezik	Da li je kandidat već bio upisan na OAS/OSS kao student koji se finansira iz budžeta Republike Srbije? Ne	Da li kandidat smatra da ima pravo oslobođanja polaganja prijemnog ispita? Ne
---	---	---

Slika 9 - Provera i potvrda podataka

Ukoliko uoči grešku u unetim podacima ili uploadovanim dokumentima, kandidat ima mogućnost da se vrati na odgovarajući korak i izmeni unete podatke i uploadovane dokumente.

Nakon što kandidat proveri sve unete podatke i uploadovane dokumente, potrebno je da klikne na dugme “Podnesi prijavu”. Ukoliko je prijava uspešno podneta, kandidat će dobiti poruku kao na slici 10.



Slika 10 - Uspešno podnošenje prijave

Nakon uspešnog podnošenja prijave, prijava dobija status “U obradi”. Ovo znači da je prijava dospela kod odgovarajućeg referenta na studentskoj službi Fakulteta tehničkih nauka, koji će izvršiti obradu prijave. Obrada prijave podrazumeva kontrolu svih unetih podataka i uploadovanih dokumenata. U slučaju da referent studentske službe uoči određeni nedostatak u dokumentaciji, prijava će preći u status “Zahteva se dopuna prijave”. Kandidat će putem e-maila i VIBER/SMS poruke biti obavešten o uočenom nedostatku i imaće mogućnost da, u terminu koji je predviđen konkursom, putem sajta za prijavu izvrši dopunu dokumentacije.

U slučaju da je podneta dokumentacija potpuna, podneta prijava prelazi u status “Prihvaćena”. Kandidat će putem e-maila i VIBER/SMS poruke biti obavešten o prihvatanju prijave. Kandidati čije su prijave prihvaćene će dobiti i dokument o prihvatanju prijave u kome se nalazi i personalni KONKURSNI BROJ. Ovaj dokument će biti dostupan i u okviru servisa za prijem kandidata. **Kandidati su u obavezi da ovaj dokument odštampaju i ponesu ga na polaganje prijemnog ispita.**